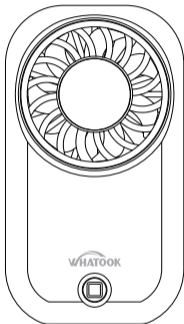


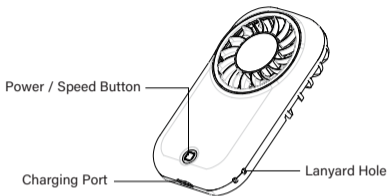
User Manual



Model-X30mini

MINI Handheld Fan

Functional Interpretation



Product Specifications

Product Name	MINI handheld fan
Product Model	X30mini
Input	5V \equiv 1A
Battery Capacity	1200mAh
Battery Capacity	Lithium-ion battery
Charging Time	2 hours
Product Weight	56g
Product Dimensions	20.1x52.6x93.8mm

Package Contents

MINI Handled Fan x1

USB-C Charging Cable x1

Lanyard x1

User Manual x1

Usage Instructions

1. Power/Speed Button

- Short press the button to cycle through (Level 1-2-3-4-5-Off).
- While powered on, press and hold for 2 seconds to force shutdown.

2. When the battery level falls below 15%, the first light will blink continuously.

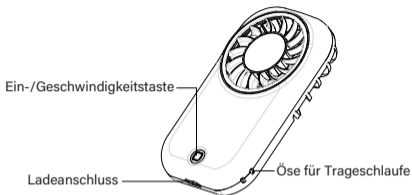
3. Motor Speed & Usage Time

Speed Level	Motor speed	Usage time
Level 1	6,200 RPM	≈4.5Hours
Level 2	7,400 RPM	≈3Hours
Level 3	8,500 RPM	≈2Hours
Level 4	10,000 RPM	≈1.5Hours
Level 5	11,000 RPM	≈1Hours

Notice

1. Before the first use after purchase, please charge for 2 hours.
2. When the product is idle, it needs to be charged once every 3 months to avoid battery damage
3. Due to the built-in battery, do not use this product in excessively humid and high-temperature areas;
4. Children under 10 years old should be taken care of by adults when using this product.
5. To ensure the longevity of the motor, do not use the fan while charging it.

Funktionsübersicht



Technische Daten

Produktname	MINI Handventilator
Modell:	X30mini
Eingang:	5V \equiv 1A
Batteriekapazität:	1200mAh
Batterietyp:	Lithium-Ionen-Akku
Ladezeit:	ca. 2 Stunden
Produktgewicht:	56g
Produktabmessungen:	20.1x52.6x93.8mm

Lieferumfang

MINI Handventilator x1

Trageschleife x1

USB-C-Ladekabel x1

Bedienungsanleitung x1

Gebrauchsanweisung

1. Ein-/Geschwindigkeitstaste

- Kurzes Drücken schaltet zyklisch durch Stufe

1-2-3-4-5-Aus

- Bei eingeschaltetem Gerät 2 Sekunden gedrückt halten, um das Gerät sofort auszuschalten

2. Wenn der Batteriestand unter 15% fällt, blinkt die erste LED dauerhaft

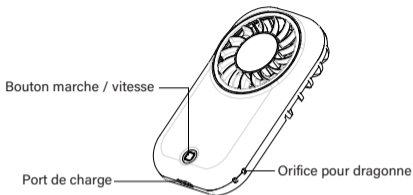
3. Motordrehzahl und Nutzungsdauer

Speed Level	Motor speed	Usage time
Level 1	6,200 RPM	≈ 4.5Hours
Level 2	7,400 RPM	≈ 3Hours
Level 3	8,500 RPM	≈ 2Hours
Level 4	10,000 RPM	≈ 1.5Hours
Level 5	11,000 RPM	≈ 1Hours

Hinweise

1. Laden Sie das Produkt vor der ersten Inbetriebnahme nach dem Kauf für 2 Stunden auf.
2. Wenn das Produkt längere Zeit nicht verwendet wird, sollte es alle 3 Monate einmal aufgeladen werden, um Batterieschäden zu vermeiden.
3. Aufgrund des integrierten Akkus darf dieses Produkt nicht in übermäßig feuchten oder heißen Umgebungen verwendet werden.
4. Kinder unter 10 Jahren dürfen dieses Produkt nur unter Aufsicht von Erwachsenen benutzen.
5. Um die Lebensdauer des Motors zu gewährleisten, verwenden Sie den Ventilator nicht während des Ladevorgangs.

Description des fonctions



Spécifications du produit

Nom du produit :	Ventilateur portable MINI
Modèle :	X30mini
Entrée :	5V $\overline{=}$ 1A
Capacité de la batterie :	1200mAh
Type de batterie :	Batterie lithium-ion
Temps de charge :	environ 2 heures
Poids du produit :	56g
Dimensions du produit :	20.1x52.6x93.8mm

Contenu de l'emballage

Ventilateur portable MINI x1 Dragonne x1
Câble de charge USB-C x1 Manuel d'utilisation x1

Instructions d'utilisation

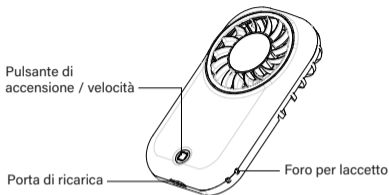
- Bouton marche / vitesse
 - Appui court pour faire défiler les niveaux
1-2-3-4-5-Arrêt
 - Lorsque l'appareil est allumé, maintenir le bouton appuyé pendant 2 secondes pour forcer l'arrêt
- Lorsque le niveau de batterie descend en dessous de 15%, le premier voyant clignote en continu
- Vitesse du moteur et durée d'utilisation

Speed Level	Motor speed	Usage time
Level 1	6,200 RPM	≈ 4.5Hours
Level 2	7,400 RPM	≈ 3Hours
Level 3	8,500 RPM	≈ 2Hours
Level 4	10,000 RPM	≈ 1.5Hours
Level 5	11,000 RPM	≈ 1Hours

Remarques

1. Avant la première utilisation après l'achat, veuillez charger le produit pendant 2 heures.
2. Lorsque le produit n'est pas utilisé pendant une longue période, il doit être rechargé une fois tous les 3 mois afin d'éviter toute détérioration de la batterie.
3. En raison de la batterie intégrée, n'utilisez pas ce produit dans des environnements excessivement humides ou à haute température.
4. Les enfants de moins de 10 ans doivent être surveillés par des adultes lors de l'utilisation de ce produit.
5. Afin de garantir la longévité du moteur, n'utilisez pas le ventilateur pendant la charge.

Descrizione delle funzioni



Specifiche del prodotto

Nome del prodotto	Ventilatore portatile MINI
Modello	X30mini
Ingresso	5V \equiv 1A
Capacità della batteria	1200mAh
Tipo di batteria	Batteria agli ioni di litio
Tempo di ricarica	circa 2 ore
Peso del prodotto	56g
Dimensioni del prodotto	20.1x52.6x93.8mm

Contenuto della confezione

Ventilatore portatile MINI x1

Laccetto x1

Cavo di ricarica USB-C x1

Manuale utente x1

Istruzioni per l'uso

1. Pulsante di accensione / velocità

- Pressione breve per scorrere ciclicamente tra i livelli 1-2-3-4-5-Spegnimento
- Quando il dispositivo è acceso, tenere premuto il pulsante per 2 secondi per spegnerlo forzatamente

2. Quando il livello della batteria scende sotto il 15%, la prima spia lampeggia continuamente

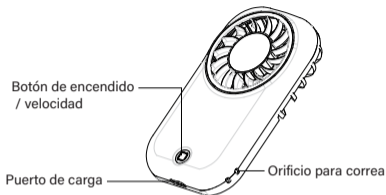
3. Velocità del motore e tempo di utilizzo

Speed Level	Motor speed	Usage time
Level 1	6,200 RPM	≈ 4.5Hours
Level 2	7,400 RPM	≈ 3Hours
Level 3	8,500 RPM	≈ 2Hours
Level 4	10,000 RPM	≈ 1.5Hours
Level 5	11,000 RPM	≈ 1Hours

Avvertenze

1. Prima del primo utilizzo dopo l'acquisto, caricare il prodotto per 2 ore.
2. Quando il prodotto non viene utilizzato per un lungo periodo, deve essere ricaricato una volta ogni 3 mesi per evitare danni alla batteria.
3. A causa della batteria integrata, non utilizzare il prodotto in ambienti eccessivamente umidi o ad alta temperatura.
4. I bambini di età inferiore ai 10 anni devono essere supervisionati da un adulto durante l'uso del prodotto.
5. Per garantire la durata del motore, non utilizzare il ventilatore durante la ricarica.

Descripción de funciones



Especificaciones del producto

Nombre del producto	Ventilador de mano MINI
Modelo	X30mini
Entrada	5V $\overline{=}$ 1A
Capacidad de la batería	1200mAh
Tipo de batería	Batería de ion de litio
Tiempo de carga	aproximadamente 2 horas
Peso del producto	56g
Dimensiones del producto	20.1x52.6x93.8mm

Contenido del paquete

Ventilador de mano MINI x1	Correa x1
Cable de carga USB-C x1	Manual de usuario x1

Instrucciones de uso

- Botón de encendido / velocidad
 - Pulsación corta para alternar entre los niveles 1-2-3-4-5-Apagado
 - Con el dispositivo encendido, mantenga pulsado el botón durante 2 segundos para forzar el apagado
- Cuando el nivel de batería desciende por debajo del 15%, la primera luz parpadea de forma continua
- Velocidad del motor y tiempo de uso

Speed Level	Motor speed	Usage time
Level 1	6,200 RPM	≈ 4.5Hours
Level 2	7,400 RPM	≈ 3Hours
Level 3	8,500 RPM	≈ 2Hours
Level 4	10,000 RPM	≈ 1.5Hours
Level 5	11,000 RPM	≈ 1Hours

Aviso

1. Antes del primer uso después de la compra, cargue el producto durante 2 horas.
2. Cuando el producto no esté en uso durante un período prolongado, debe cargarse una vez cada 3 meses para evitar daños en la batería.
3. Debido a la batería incorporada, no utilice este producto en entornos excesivamente húmedos o de alta temperatura.
4. Los niños menores de 10 años deben estar bajo la supervisión de un adulto al utilizar este producto.
5. Para garantizar la durabilidad del motor, no utilice el ventilador mientras se está cargando.