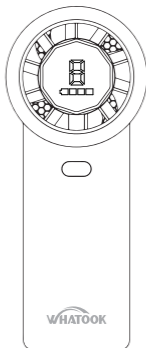


User Manual



Model-H08

High-Speed Portable Hand Fan

Package Contents

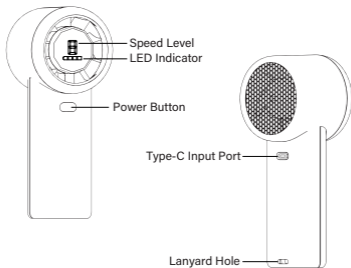
Handled Fan x1

USB-C Charging Cable x1

Lanyard x1

User Manual x1

Functional Interpretation



Product Specifications

Input	5V $\overline{\text{---}}$ 2A
Power	5W
Product Size	53x53x141mm
Product Weight	184g

Power and Speed Control

1. Short press: Cycle through speed level 1 to level 5 and then power off
2. Long press for 2 seconds: Power off directly from any speed level
3. Designed for intuitive one-hand operation, simple, fast, and effortless.

Battery Level Indicator

The LED indicator shows the remaining battery level:

4 lights on: 100% – 75%

3 lights on: 74% – 50%

2 lights on: 49% – 25%

1 light on: 24% – 5%

Blinking light: 4% – 0% (Please recharge)

Low power reminder: When the battery level is low, a white warning light will appear

Clear at a glance, no guessing, no sudden shutdown.

Charging and Power Requirements

Input voltage is 5 volts

Please use a standard 5 volt charger for charging

Do not use chargers with excessively high or low voltage

Stable charging protects battery life and ensures long-term performance.

Safety Instructions

Do not insert fingers or hard objects into the air outlet while the fan is operating

Keep the product away from children during operation

Do not use the fan in wet or high-humidity environments

Powerful airflow, engineered to be safe when used correctly.

Storage and Battery Care

If the product will not be used for more than 3 months, charge the battery to approximately 75 percent before storage

Store the product in a cool and dry place

Proper storage helps maintain battery health and extends product lifespan.

Customer Support

Email: WHATOOK-Service001@hotmail.com

For FAQs and more information, please visit:

<https://www.whatook.com>

Lieferumfang

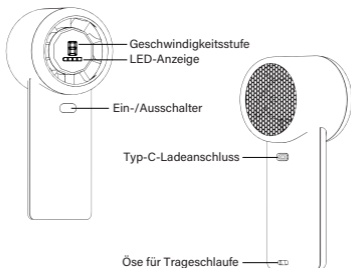
Handventilator x1

USB-C-Ladekabel x1

Trageschlaufe x1

Bedienungsanleitung x1

Funktionsübersicht



Technische Daten

Eingang	5V $\overline{\text{---}}$ 2A
Leistung	5W
Produktgröße	53x53x141mm
Produktgewicht	184g

Ein- und Geschwindigkeitssteuerung

1. Kurzes Drücken: Wechsel zwischen Geschwindigkeitsstufe 1 bis Stufe 5, anschließend Ausschalten
2. Langes Drücken (2 Sekunden): Direktes Ausschalten aus jeder Geschwindigkeitsstufe
3. Entwickelt für eine intuitive Einhandbedienung – einfach, schnell und mühelos

Batteriestandsanzeige

Die LED-Anzeige zeigt den aktuellen Batteriestand an:

4 LEDs leuchten: 100% – 75%

3 LEDs leuchten: 74% – 50%

2 LEDs leuchten: 49% – 25%

1 LED leuchtet: 24% – 5%

Blinkende LED: 4% – 0% (Bitte aufladen)

Warnung bei niedrigem Batteriestand: Bei niedrigem Akkustand erscheint eine weiße Warnleuchte

Auf einen Blick erkennbar – kein Rätselraten, kein plötzliches Abschalten

Laden und Stromversorgung

Eingangsspannung: 5 V

Bitte verwenden Sie zum Laden ein Standard-5-V-Ladegerät

Verwenden Sie keine Ladegeräte mit zu hoher oder zu niedriger Spannung

Stabiles Laden schützt die Batterielebensdauer und gewährleistet eine langfristige Leistung

Sicherheitshinweise

Während des Betriebs dürfen keine Finger oder harten Gegenstände in den Luftauslass eingeführt werden

Halten Sie das Produkt während des Betriebs von Kindern fern

Verwenden Sie den Ventilator nicht in nassen oder stark feuchten Umgebungen

Starker Luftstrom – bei sachgemäßer Verwendung sicher konstruiert

Lagerung und Batteriepflege

Wenn das Produkt länger als 3 Monate nicht verwendet wird, laden Sie den Akku vor der Lagerung auf etwa 75%

Lagern Sie das Produkt an einem kühlen und trockenen Ort

Eine sachgemäße Lagerung trägt zur Erhaltung der Batterieleistung bei und verlängert die Lebensdauer des Produkts

Kundendienst

E-Mail: WHATOOK-Service001@hotmail.com

Weitere häufig gestellte Fragen und Informationen finden Sie unter:

<https://www.whatook.com>

Contenu de l'emballage

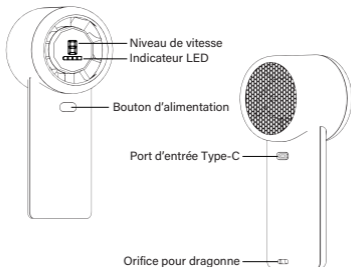
Ventilateur portable x1

Dragonne x1

Câble de charge USB-C x1

Manuel d'utilisation x1

Description des fonctions



Spécifications du produit

Entrée	5V $\overline{\text{---}}$ 2A
Puissance	5W
Dimensions du produit	53x53x141mm
Poids du produit	184g

Commande d'alimentation et de vitesse

1. Appui court : passage cyclique du niveau de vitesse 1 au niveau 5, puis arrêt
2. Appui long (2 secondes) : arrêt direct depuis n'importe quel niveau de vitesse
3. Conçu pour une utilisation intuitive à une main – simple, rapide et sans effort

Indicateur de niveau de batterie

L'indicateur LED affiche le niveau de batterie restant :

4 voyants allumés : 100% – 75%

3 voyants allumés : 74% – 50%

2 voyants allumés : 49% – 25%

1 voyant allumé : 24% – 5%

Voyant clignotant : 4% – 0% (Veuillez recharger)

Avertissement de batterie faible : lorsque le niveau est bas, un voyant blanc d'alerte s'allume

Lecture claire en un coup d'œil, sans approximation ni arrêt soudain

Charge et alimentation électrique

La tension d'entrée est de 5 V

Veuillez utiliser un chargeur standard de 5 V pour la recharge

N'utilisez pas de chargeurs à tension trop élevée ou trop faible

Une charge stable protège la batterie et garantit des performances durables

Consignes de sécurité

N'insérez pas les doigts ni des objets durs dans la sortie d'air lorsque le ventilateur est en fonctionnement

Tenir le produit hors de portée des enfants pendant l'utilisation

Ne pas utiliser le ventilateur dans des environnements humides ou à forte humidité

Flux d'air puissant, conçu pour être sûr lorsqu'il est utilisé correctement

Stockage et entretien de la batterie

Si le produit n'est pas utilisé pendant plus de 3 mois, rechargez la batterie à environ 75% avant le stockage

Conservez le produit dans un endroit frais et sec

Un stockage approprié contribue à préserver la batterie et à prolonger la durée de vie du produit

Service client

E-mail : WHATOOK-Service001@hotmail.com

Pour les FAQ et plus d'informations, veuillez consulter :

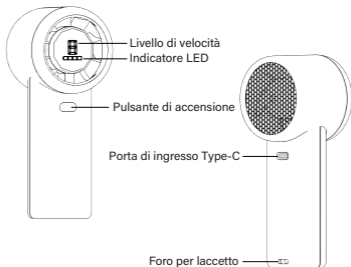
<https://www.whatook.com>

Contenuto della confezione

Ventilatore portatile x1
Cavo di ricarica USB-C x1

Laccetto x1
Manuale utente x1

Descrizione delle funzioni



Specifiche del prodotto

Ingresso	5V $\overline{\text{---}}$ 2A
Potenza	5W
Dimensioni del prodotto	53x53x141mm
Peso del prodotto	184g

Controllo di accensione e velocità

1. Pressione breve: scorrimento ciclico dal livello di velocità 1 al livello 5, quindi spegnimento
2. Pressione prolungata (2 secondi): spegnimento diretto da qualsiasi livello di velocità
3. Progettato per un utilizzo intuitivo con una sola mano – semplice, rapido e senza sforzo

Indicatore del livello della batteria

L'indicatore LED mostra la carica residua della batteria:

4 spie accese: 100% – 75%

3 spie accese: 74% – 50%

2 spie accese: 49% – 25%

1 spia accesa: 24% – 5%

Spia lampeggiante: 4% – 0% (Si prega di ricaricare)

Avviso di batteria scarica: quando il livello è basso, si accende una spia di avvertimento bianca

Chiaro a colpo d'occhio, senza incertezze né spegnimenti improvvisi

Ricarica e requisiti di alimentazione

La tensione di ingresso è di 5 V

Utilizzare un caricatore standard da 5 V per la ricarica

Non utilizzare caricabatterie con tensione eccessivamente alta o bassa

Una ricarica stabile protegge la batteria e garantisce prestazioni a lungo termine

Istruzioni di sicurezza

Non inserire dita o oggetti rigidi nella griglia di uscita dell'aria durante il funzionamento

Tenere il prodotto lontano dalla portata dei bambini durante l'uso

Non utilizzare il ventilatore in ambienti umidi o ad alta umidità

Flusso d'aria potente, progettato per essere sicuro se utilizzato correttamente

Conservazione e cura della batteria

Se il prodotto non viene utilizzato per oltre 3 mesi, caricare la batteria a circa 75% prima di riporlo

Conservare il prodotto in un luogo fresco e asciutto

Una corretta conservazione aiuta a mantenere la batteria in buone condizioni e prolunga la durata del prodotto

Assistenza clienti

Email: WHATOOK-Service001@hotmail.com

Per FAQ e ulteriori informazioni, visitare:

<https://www.whatook.com>

Contenido del paquete

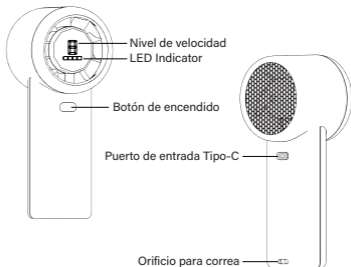
Ventilador de mano x1

Correa x1

Cable de carga USB-C x1

Manual de usuario x1

Descripción de funciones



Especificaciones del producto

Entrada	5V $\overline{\text{---}}$ 2A
Potencia	5W
Tamaño del producto	53x53x141mm
Peso del producto	184g

Control de encendido y velocidad

1. Pulsación corta: cambio cíclico del nivel de velocidad 1 al nivel 5 y posterior apagado
2. Pulsación larga (2 segundos): apagado directo desde cualquier nivel de velocidad
3. Diseñado para un uso intuitivo con una sola mano, simple, rápido y sin esfuerzo

Indicador de nivel de batería

El indicador LED muestra el nivel de batería restante:

4 luces encendidas: 100% - 75%

3 luces encendidas: 74% - 50%

2 luces encendidas: 49% - 25%

1 luz encendida: 24% - 5%

Luz intermitente: 4% - 0% (Por favor, recargue)

Aviso de batería baja: cuando el nivel es bajo, aparece una luz blanca de advertencia

Claro de un vistazo, sin conjeturas ni apagados repentinos

Carga y requisitos de alimentación

El voltaje de entrada es de 5 V

Utilice un cargador estándar de 5 V para la carga

No utilice cargadores con voltaje excesivamente alto o bajo

Una carga estable protege la batería y garantiza un rendimiento duradero

Instrucciones de seguridad

No introduzca los dedos ni objetos duros en la salida de aire mientras el ventilador esté en funcionamiento

Mantenga el producto fuera del alcance de los niños durante su uso

No utilice el ventilador en entornos húmedos o con alta humedad

Flujo de aire potente, diseñado para ser seguro cuando se utiliza correctamente

Almacenamiento y cuidado de la batería

Si el producto no se va a utilizar durante más de 3 meses, cargue la batería hasta aproximadamente el 75% antes de guardarlo

Guarde el producto en un lugar fresco y seco

Un almacenamiento adecuado ayuda a mantener la salud de la batería y prolonga la vida útil del producto

Atención al cliente

Correo electrónico: **WHATOOK-Service001@hotmail.com**

Para preguntas frecuentes y más información, visite:

<https://www.whatook.com>