

# User Manual



Model-CF03

**Large Desktop Fan**

## Package Contents

Large Desktop Fan x1

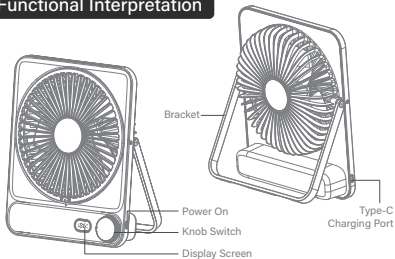
USB-C Charging Cable x1

Screwdrivers x1

User Manual x1

Screws x2

## Functional Interpretation



## Product Specifications

Product Name	Large desktop fan
Product Model	CF03
Input/Output	5V $\overline{\text{---}}$ 2A
Battery Capacity	10000mAh
Product Weight	455g
Product Dimensions	220 x 180 x 43mm

## Usage Instructions

### Master Power Switch

Power On: Slide the switch upwards to activate the system.

Power Off: Slide the switch downwards to completely turn off the fan.

### Fan Speed Control

Once the master power is switched on, rotate the control wheel to smoothly adjust the fan speed from Level 1 to Level 100.

### Battery Display

The battery level will be displayed automatically after 3 seconds of operation.

### Low Battery Reminder

When the battery level drops below 10%, the battery number and % symbol on the display will flash to indicate low power. Please connect the charger and recharge the fan as soon as possible.

### Charging Instructions

Connect the charging cable to a 5V 1A or 5V 2A power supply. Once charging is complete, the display will show 100%.

## Notice

Please fully charge the battery before first use.

Children under 12 years of age should use this product under adult supervision.

This product is not waterproof. Do not wash it with water or use it in bathrooms or other high-humidity environments.

Do not use the product in high-temperature environments (above 60°C) or near open flames, as this may pose a risk of explosion.

If smoke, abnormal heat, or unusual behaviour is detected during use, switch off the power immediately and stop using the product. Please contact the manufacturer for assistance.

Do not disassemble the product yourself, as this may cause injury or damage.

Customer Support

Email: **WHATOOK-Service001@hotmail.com**

For FAQs and more information, please visit:

**<https://www.whatook.com>**

## Lieferumfang

Großer Tischventilator x1

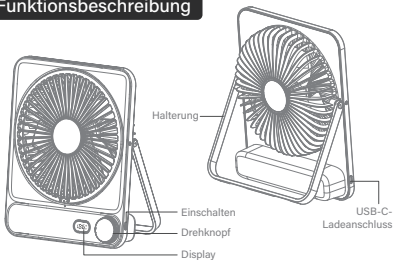
USB-C-Ladekabel x1

Schraubendreher x1

Benutzerhandbuch x1

Schrauben x2

## Funktionsbeschreibung



## Produktspezifikationen

Produktname	Großer Tischventilator
Produktmodell	CF03
Eingang/Ausgang	5V $\overline{\text{---}}$ 2A
Batteriekapazität	10000mAh
Produktgewicht	455g
Produktabmessungen	220 x 180 x 43mm

## Bedienungsanleitung

### Hauptschalter

Einschalten: Schieben Sie den Schalter nach oben, um das System zu aktivieren.

Ausschalten: Schieben Sie den Schalter nach unten, um den Ventilator vollständig auszuschalten.

### Lüftergeschwindigkeitsregelung

Sobald der Hauptschalter eingeschaltet ist, drehen Sie das Einstellrad, um die Lüftergeschwindigkeit stufenlos von Stufe 1 bis Stufe 100 einzustellen.

### Batterieanzeige

Der Batteriestand wird nach 3 Sekunden Betrieb automatisch angezeigt.

### Warnung bei niedrigem Batteriestand

Sinkt der Batteriestand unter 10%, blinken die Batteriezahl und das %-Symbol auf dem Display, um einen niedrigen Ladestand anzuzeigen.

Bitte schließen Sie das Ladegerät an und laden Sie den Ventilator so bald wie möglich auf.

### Ladeanleitung

Schließen Sie das Ladekabel an eine 5V-1A- oder 5V-2A-Stromversorgung an.

Nach Abschluss des Ladevorgangs zeigt das Display 100% an.

## Hinweise

Bitte laden Sie den Akku vor der ersten Verwendung vollständig auf.

Kinder unter 12 Jahren dürfen dieses Produkt nur unter Aufsicht von Erwachsenen verwenden.

Dieses Produkt ist nicht wasserdicht. Waschen Sie es nicht mit Wasser und verwenden Sie es nicht im Badezimmer oder in anderen Umgebungen mit hoher Luftfeuchtigkeit.

Verwenden Sie das Produkt nicht in Umgebungen mit hohen Temperaturen (über 60°C) oder in der Nähe von offenen Flammen, da Explosionsgefahr besteht.

Wenn während des Gebrauchs Rauch, ungewöhnliche Hitze oder ein ungewöhnliches Verhalten festgestellt wird, schalten Sie das Gerät sofort aus und stellen Sie die Nutzung ein. Bitte wenden Sie sich an den Hersteller.

Zerlegen Sie das Produkt nicht selbst, da dies zu Verletzungen oder Schäden führen kann.

Kundendienst

E-Mail: [WHATOOK-Service001@hotmail.com](mailto:WHATOOK-Service001@hotmail.com)

Für häufig gestellte Fragen und weitere Informationen besuchen Sie bitte:

<https://www.whatook.com>

## Contenu de l'emballage

Ventilateur de bureau grande taille x1

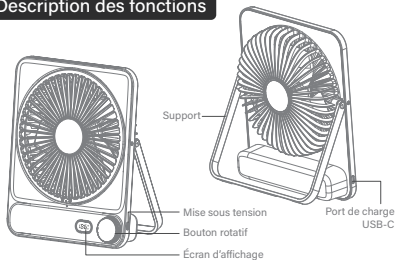
Manuel d'utilisation x1

Câble de charge USB-C x1

Vis x2

Tournevis x1

## Description des fonctions



## Spécifications du produit

Nom du produit	Ventilateur de bureau grande taille
Modèle du produit	CF03
Entrée/Sortie	5V $\equiv$ 2A
Capacité de la batterie	10000mAh
Poids du produit	455g
Dimensions du produit	220 x 180 x 43mm

## Instructions d'utilisation

### Interrupteur principal

Mise sous tension : Faites glisser l'interrupteur vers le haut pour activer le système.

Mise hors tension : Faites glisser l'interrupteur vers le bas pour éteindre complètement le ventilateur.

### Réglage de la vitesse du ventilateur

Une fois l'interrupteur principal activé, tournez la molette de réglage pour ajuster progressivement la vitesse du ventilateur du niveau 1 au niveau 100.

### Affichage de la batterie

Le niveau de batterie s'affiche automatiquement après 3 secondes de fonctionnement.

### Avertissement de batterie faible

Lorsque le niveau de batterie descend en dessous de 10%, le chiffre de la batterie et le symbole % clignotent sur l'écran pour indiquer une charge faible.

Veillez connecter le chargeur et recharger le ventilateur dès que possible.

### Instructions de charge

Connectez le câble de charge à une alimentation 5V 1A ou 5V 2A. Une fois la charge terminée, l'écran affiche 100%.

## Avertissements

Veillez charger complètement la batterie avant la première utilisation.

Les enfants de moins de 12 ans doivent utiliser ce produit uniquement sous la surveillance d'un adulte.

Ce produit n'est pas étanche. Ne le lavez pas à l'eau et ne l'utilisez pas dans la salle de bain ou dans d'autres environnements à forte humidité.

N'utilisez pas le produit dans des environnements à haute température (au-dessus de 60°C) ou à proximité de flammes nues, car cela peut présenter un risque d'explosion.

Si de la fumée, une chaleur anormale ou un comportement inhabituel est détecté pendant l'utilisation, éteignez immédiatement l'appareil et cessez de l'utiliser. Veuillez contacter le fabricant pour obtenir de l'aide.

Ne démontez pas le produit vous-même, car cela pourrait entraîner des blessures ou des dommages.

Service client

E-mail: [WHATOOK-Service001@hotmail.com](mailto:WHATOOK-Service001@hotmail.com)

Pour les FAQ et plus d'informations, veuillez consulter :  
<https://www.whatook.com>

## Contenuto della confezione

Cavo di ricarica USB-C x1

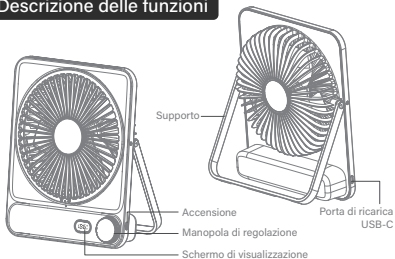
Manuale utente x1

Cacciavite x1

Viti x2

Ventilatore da scrivania di grandi dimensioni x1

## Descrizione delle funzioni



## Specifiche del prodotto

Nome del prodotto	Ventilatore da scrivania di grandi dimensioni
Modello del prodotto	CF03
Ingresso/Uscita	5V $\equiv$ 2A
Capacità della batteria	10000mAh
Peso del prodotto	455g
Dimensioni del prodotto	220 x 180 x 43mm

## Istruzioni per l'uso

### **Interruttore principale**

Accensione: Far scorrere l'interruttore verso l'alto per attivare il sistema.

Spegnimento: Far scorrere l'interruttore verso il basso per spegnere completamente la ventola.

### **Controllo della velocità della ventola**

Una volta acceso l'interruttore principale, ruotare la manopola di controllo per regolare in modo continuo la velocità della ventola dal livello 1 al livello 100.

### **Indicatore della batteria**

Il livello della batteria viene visualizzato automaticamente dopo 3 secondi di funzionamento.

### **Avviso di batteria scarica**

Quando il livello della batteria scende sotto il 10%, il numero della batteria e il simbolo % sul display lampeggiano per indicare una carica bassa.

Collegare il caricabatterie e ricaricare la ventola il prima possibile.

### **Istruzioni di ricarica**

Collegare il cavo di ricarica a un'alimentazione da 5V 1A o 5V 2A. Una volta completata la ricarica, il display mostrerà 100%.

## Avvertenze

Caricare completamente la batteria prima del primo utilizzo.

I bambini di età inferiore ai 12 anni devono utilizzare questo prodotto solo sotto la supervisione di un adulto.

Questo prodotto non è impermeabile. Non lavarlo con acqua e non utilizzarlo in bagno o in altri ambienti ad alta umidità.

Non utilizzare il prodotto in ambienti ad alta temperatura (superiore a 60°C) o vicino a fiamme libere, poiché potrebbe sussistere il rischio di esplosione.

Se durante l'uso si rilevano fumo, calore anomalo o comportamenti insoliti, spegnere immediatamente il dispositivo e interrompere l'utilizzo. Contattare il produttore per assistenza.

Non smontare il prodotto autonomamente, poiché ciò potrebbe causare lesioni o danni.

Assistenza clienti

Email: [WHATOOK-Service001@hotmail.com](mailto:WHATOOK-Service001@hotmail.com)

Per le FAQ e ulteriori informazioni, visitare:

<https://www.whatook.com>

## Contenido del paquete

Ventilador de escritorio grande x1

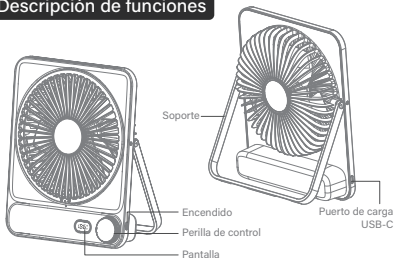
Cable de carga USB-C x1

Destornillador x1

Manual de usuario x1

Tornillos x2

## Descripción de funciones



## Especificaciones del producto

Nombre del producto	Ventilador de escritorio grande
Modelo del producto	CF03
Entrada/Salida	5V $\equiv$ 2A
Capacidad de la batería	10000mAh
Peso del producto	455g
Dimensiones del producto	220 x 180 x 43mm

## Instrucciones de uso

### **Interruptor principal**

Encendido: Deslice el interruptor hacia arriba para activar el sistema.

Apagado: Deslice el interruptor hacia abajo para apagar completamente el ventilador.

### **Control de velocidad del ventilador**

Una vez activado el interruptor principal, gire la perilla de control para ajustar suavemente la velocidad del ventilador desde el nivel 1 hasta el nivel 100.

### **Indicador de batería**

El nivel de batería se mostrará automáticamente después de 3 segundos de funcionamiento.

### **Aviso de batería baja**

Cuando el nivel de batería desciende por debajo del 10%, el número de la batería y el símbolo % en la pantalla parpadearán para indicar poca carga.

Conecte el cargador y recargue el ventilador lo antes posible.

### **Instrucciones de carga**

Conecte el cable de carga a una fuente de alimentación de 5V 1A o 5V 2A.

Una vez finalizada la carga, la pantalla mostrará 100%.

## Avisos

Cargue completamente la batería antes del primer uso.

Los niños menores de 12 años deben utilizar este producto únicamente bajo la supervisión de un adulto.

Este producto no es resistente al agua. No lo lave con agua ni lo utilice en baños u otros entornos con alta humedad.

No utilice el producto en entornos de alta temperatura (superiores a 60°C) ni cerca de llamas abiertas, ya que puede existir riesgo de explosión.

Si durante el uso se detecta humo, calor anormal o un comportamiento inusual, apague inmediatamente el dispositivo y deje de usarlo. Póngase en contacto con el fabricante para obtener asistencia.

No desmonte el producto por su cuenta, ya que esto puede causar lesiones o daños.

Atención al cliente

Correo electrónico: **WHATOOK-Service001@hotmail.com**

Para preguntas frecuentes y más información, visite:

**<https://www.whatook.com>**