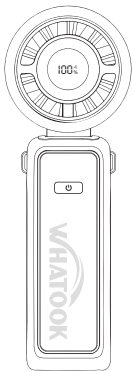


User Manual



Model-H15

High-Speed Portable Hand Fan

Package Contents

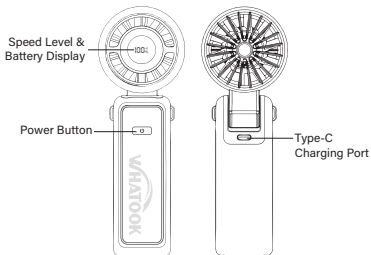
Handled Fan x1

Lanyard x1

USB-C Charging Cable x1

User Manual x1

Functional Interpretation



Product Specifications

Model	H15
Input	5V = 2A
Power	5W
Product Size	168x58x57mm
Product Weight	185g
Battery Capacity	4000mAh

Usage Instructions

1. Power/Speed Botton

- Short press the button to cycle through (20-40-60-80-100-Off).
- Long press the power button for 2 seconds at any speed level to turn off the fan directly.

2. Display Screen Indicators

- When powered on, the fan defaults to speed level 20, displaying the speed level number and a fan icon in the upper right corner.
- After adjusting the speed level, the display will show the remaining battery level for 3 seconds.
- When the battery level drops below 10%, the screen will begin to flash. If it falls below 6%, the screen will display "LO" .

3. Product Cleaning

- Ensure the power is turned off before cleaning.
- The front cover is designed as a non-detachable unit (forced removal may damage the device). Use a clean, soft, dry cloth to gently wipe the display screen and rear filter area.
- Do not use water or any liquid to clean the motor, charging port, or other electrical components.
- Do not touch the power supply or electrical parts with wet hands or cloths to avoid potential hazards.

Notice

1. This product uses a USB 5V power supply. Please do not use chargers with excessively high or low voltage for charging.
2. When the fan is powered on and the motor is running, do not insert fingers or any objects into the protective grille. Doing so may damage the fan and cause personal injury.
3. Do not stop the fan blades with hard objects. This may cause excessive current, resulting in damage to the control circuit or motor.
4. If the product will not be used for more than 3 months, please charge the battery to approximately 75% capacity before storage.
5. This product is not recommended for children under 10 years old. Children should use it only under adult supervision.

Customer Support

Email: **WHATOOK-Service001@hotmail.com**

For FAQs and more information, please visit:

<https://www.whatook.com>

Lieferumfang

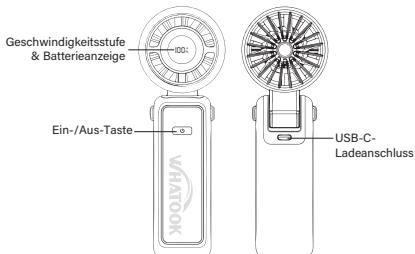
Handventilator x1

USB-C-Ladekabel x1

Trageschleife x1

Benutzerhandbuch x1

Funktionsbeschreibung



Produktspezifikationen

Modell	H15
Eingang	5V \equiv 2A
Leistung	5W
Produktgröße	168x58x57mm
Produktgewicht	185g
Batteriekapazität	4000mAh

Gebrauchsanweisung

1. Ein-/Aus- & Geschwindigkeits-Taste

- Kurzes Drücken zum Umschalten der Stufen (20-40-60-80-100-Aus).
- Halten Sie die Taste bei jeder Geschwindigkeitsstufe 2 Sekunden lang gedrückt, um den Ventilator direkt auszuschalten.

2. Anzeigen auf dem Display

- Nach dem Einschalten startet der Ventilator standardmäßig mit der Geschwindigkeitsstufe 20. Die Stufennummer sowie ein Lüftersymbol werden oben rechts angezeigt.
- Nach der Einstellung der Geschwindigkeit zeigt das Display für 3 Sekunden den verbleibenden Batteriestand an.
- Sinkt der Batteriestand unter 10%, beginnt das Display zu blinken. Unter 6% zeigt das Display „L0“ an.

3. Product Cleaning

- Ensure the power is turned off before cleaning.
- The front cover is designed as a non-detachable unit (forced removal may damage the device). Use a clean, soft, dry cloth to gently wipe the display screen and rear filter area.
- Do not use water or any liquid to clean the motor, charging port, or other electrical components.
- Do not touch the power supply or electrical parts with wet hands or cloths to avoid potential hazards.

Hinweise

1. Dieses Produkt wird mit einer USB-5V-Stromversorgung betrieben. Verwenden Sie zum Laden bitte keine Ladegeräte mit zu hoher oder zu niedriger Spannung.
2. Stecken Sie bei eingeschaltetem Gerät und laufendem Motor weder Finger noch andere Gegenstände in das Schutzgitter. Dies kann den Ventilator beschädigen und zu Verletzungen führen.
3. Blockieren Sie die Lüfterflügel nicht mit harten Gegenständen. Dies kann zu übermäßigem Stromfluss führen und die Steuerschaltung oder den Motor beschädigen.
4. Wenn das Produkt länger als 3 Monate nicht verwendet wird, laden Sie den Akku vor der Lagerung auf etwa 75% auf.
5. Dieses Produkt wird nicht für Kinder unter 10 Jahren empfohlen. Kinder dürfen das Gerät nur unter Aufsicht von Erwachsenen verwenden.

Kundendienst

Email: **WHATOOK-Service001@hotmail.com**

Für häufig gestellte Fragen und weitere Informationen besuchen Sie bitte:

<https://www.whatook.com>

Contenu de l'emballage

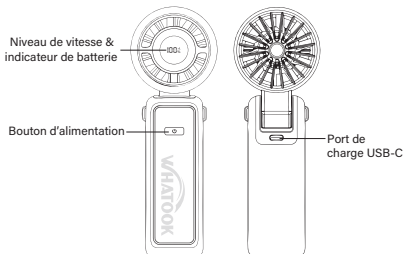
Ventilateur à main x1

Dragonne x1

Câble de charge USB-C x1

Manuel d'utilisation x1

Description des fonctions



Spécifications du produit

Modèle	H15
Entrée	5V \equiv 2A
Puissance	5W
Dimensions du produit	168x58x57mm
Poids du produit	185g
Capacité de la batterie	4000mAh

Instructions d'utilisation

1. Bouton marche/vitesse

- Appui court pour faire défiler les niveaux (20-40-60-80-100-Arrêt).
- Maintenez le bouton enfoncé pendant 2 secondes à n'importe quel niveau pour éteindre directement le ventilateur.

2. Indications de l'écran

- À la mise sous tension, le ventilateur démarre par défaut au niveau de vitesse 20. Le numéro du niveau et une icône de ventilateur s'affichent dans le coin supérieur droit.
- Après le réglage de la vitesse, l'écran affiche le niveau de batterie restant pendant 3 secondes.
- Lorsque le niveau de batterie descend en dessous de 10%, l'écran commence à clignoter. En dessous de 6%, l'écran affiche « L0 ».

3. Nettoyage du produit

- Assurez-vous que l'appareil est éteint avant le nettoyage.
- Le couvercle avant n'est pas amovible. Toute tentative de démontage forcé peut endommager l'appareil. Utilisez un chiffon propre, doux et sec pour nettoyer délicatement l'écran et la zone du filtre arrière.
- N'utilisez pas d'eau ni de liquide pour nettoyer le moteur, le port de charge ou d'autres composants électriques.
- Ne touchez pas l'alimentation ou les parties électriques avec des mains ou des chiffons mouillés afin d'éviter tout danger.

Avertissements

1. Ce produit utilise une alimentation USB de 5 V. Veuillez ne pas utiliser de chargeurs dont la tension est trop élevée ou trop faible.
2. Lorsque le ventilateur est allumé et que le moteur fonctionne, n'insérez pas les doigts ni aucun objet dans la grille de protection. Cela pourrait endommager l'appareil et provoquer des blessures.
3. Ne bloquez pas les pales du ventilateur avec des objets durs. Cela peut entraîner un courant excessif et endommager le circuit de commande ou le moteur.
4. Si le produit n'est pas utilisé pendant plus de 3 mois, chargez la batterie à environ 75% avant le stockage.
5. Ce produit n'est pas recommandé pour les enfants de moins de 10 ans. Les enfants doivent l'utiliser uniquement sous la surveillance d'un adulte.

Service client

Email: **WHATOOK-Service001@hotmail.com**

Pour les FAQ et plus d'informations, veuillez consulter :

<https://www.whatook.com>

Contenuto della confezione

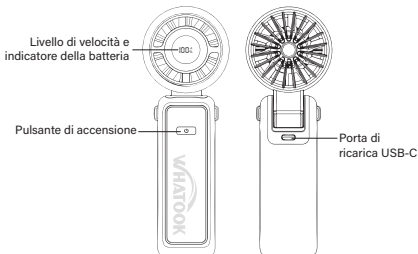
Ventilatore portatile x1

Cordino da polso x1

Cavo di ricarica USB-C x1

Manuale utente x1

Descrizione delle funzioni



Specifiche del prodotto

Modello	H15
Ingresso	5V \equiv 2A
Potenza	5W
Dimensioni del prodotto	168x58x57mm
Peso del prodotto	185g
Capacità della batteria	4000mAh

Istruzioni per l'uso

1. Pulsante accensione/velocità

- Premere brevemente per scorrere i livelli (20-40-60-80-100-Spento).
- Tenere premuto il pulsante per 2 secondi a qualsiasi livello di velocità per spegnere direttamente la ventola.

2. Indicatori del display

- All'accensione, la ventola si avvia automaticamente al livello di velocità 20. Il numero del livello e l'icona della ventola vengono visualizzati nell'angolo in alto a destra.
- Dopo la regolazione della velocità, il display mostra il livello di batteria residuo per 3 secondi.
- Quando il livello della batteria scende sotto il 10%, il display inizia a lampeggiare. Al di sotto del 6%, il display mostra "LO".

3. Pulizia del prodotto

- Assicurarsi che l'apparecchio sia spento prima della pulizia.
- La copertura frontale non è rimovibile. Una rimozione forzata può danneggiare il dispositivo. Utilizzare un panno pulito, morbido e asciutto per pulire delicatamente il display e l'area del filtro posteriore.
- Non utilizzare acqua o liquidi per pulire il motore, la porta di ricarica o altri componenti elettrici.
- Non toccare l'alimentazione o le parti elettriche con mani o panni bagnati per evitare potenziali pericoli.

Avvertenze

1. Questo prodotto utilizza un'alimentazione USB da 5 V. Non utilizzare caricabatterie con tensione eccessivamente alta o bassa per la ricarica.
2. Quando la ventola è accesa e il motore è in funzione, non inserire dita o oggetti nella griglia di protezione. Ciò potrebbe danneggiare il dispositivo e causare lesioni personali.
3. Non bloccare le pale della ventola con oggetti duri. Questo può causare un'eccessiva corrente e danneggiare il circuito di controllo o il motore.
4. Se il prodotto non viene utilizzato per più di 3 mesi, caricare la batteria a circa il 75% prima della conservazione.
5. Questo prodotto non è consigliato per bambini di età inferiore a 10 anni. I bambini devono utilizzarlo solo sotto la supervisione di un adulto.

Assistenza clienti

Email: WHATOOK-Service001@hotmail.com

Per le FAQ e ulteriori informazioni, visitare:

<https://www.whatook.com>

Contenido del paquete

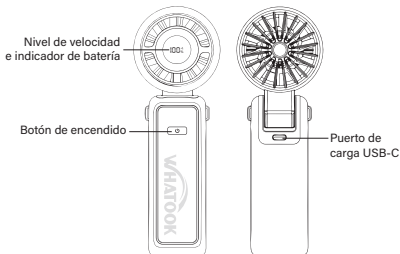
Ventilador de mano x1

Correa x1

Cable de carga USB-C x1

Manual de usuario x1

Descripción de funciones



Especificaciones del producto

Modelo	H15
Entrada	5V $\overline{=}$ 2A
Potencia	5W
Tamaño del producto	168x58x57mm
Peso del producto	185g
Capacidad de la batería	4000mAh

Instrucciones de uso

1. Botón de encendido/velocidad

- Pulsación corta para cambiar entre los niveles (20-40-60-80-100-Apagado).
- Mantenga pulsado el botón durante 2 segundos en cualquier nivel para apagar el ventilador directamente.

2. Indicadores de la pantalla

- Al encenderse, el ventilador inicia por defecto en el nivel de velocidad 20. El número del nivel y un icono de ventilador se muestran en la esquina superior derecha.
- Después de ajustar la velocidad, la pantalla muestra el nivel de batería restante durante 3 segundos.
- Cuando el nivel de batería baja por debajo del 10%, la pantalla comienza a parpadear. Por debajo del 6%, la pantalla muestra "L0".

3. Limpieza del producto

- Asegúrese de que el dispositivo esté apagado antes de limpiarlo.
- La cubierta frontal no es desmontable. Forzar su extracción puede dañar el dispositivo. Utilice un paño limpio, suave y seco para limpiar suavemente la pantalla y el área del filtro trasero.
- No utilice agua ni líquidos para limpiar el motor, el puerto de carga u otros componentes eléctricos.
- No toque la fuente de alimentación ni las partes eléctricas con manos o paños húmedos para evitar posibles riesgos.

Avisos

1. Este producto utiliza una fuente de alimentación USB de 5 V. No utilice cargadores con un voltaje excesivamente alto o bajo para la carga.
2. Cuando el ventilador esté encendido y el motor en funcionamiento, no introduzca los dedos ni ningún objeto en la rejilla de protección. Esto puede dañar el dispositivo y causar lesiones personales.
3. No detenga las aspas del ventilador con objetos duros. Esto puede provocar una corriente excesiva y dañar el circuito de control o el motor.
4. Si el producto no se va a utilizar durante más de 3 meses, cargue la batería hasta aproximadamente el 75% antes de almacenarlo.
5. Este producto no está recomendado para niños menores de 10 años. Los niños deben utilizarlo únicamente bajo la supervisión de un adulto.

Atención al cliente

Email: **WHATOOK-Service001@hotmail.com**

Para preguntas frecuentes y más información, visite:

<https://www.whatook.com>